

# APOIO AOS ESTUDOS DOMICILIARES

## Tutorial Stoodi

STOODI



### APRESENTAÇÃO:

Para ajudar professores e alunos da rede pública de ensino do Ceará nesse período de suspensão das aulas, o Stoodi - plataforma de educação online com conteúdos voltados para estudantes do Ensino Médio - liberou acesso gratuito às suas ferramentas. Veja o que você poderá acessar:

### Catálogo de videoaulas

São mais de 5 mil videoaulas de todas as matérias, divididas em módulos e organizadas em ordem cronológica para facilitar tanto o professor quanto o aluno na busca de um determinado assunto.

### Banco de exercícios






São mais de 30 mil questões de níveis fácil, médio e difícil, boa parte com resolução passo a passo em vídeo, para que o aluno tire suas dúvidas enquanto assiste.

A plataforma ainda conta com outras ferramentas gratuitas, como e-books, edições anteriores e corrigidas das provas do Enem e um blog, onde estudantes e professores podem encontrar dicas sobre como estudar online e manter uma rotina organizada de estudos em casa.

### TUTORIAL PARA ACESSO:

Como se cadastrar na plataforma Stoodi?

1. Entre no site [www.stoodi.com.br](http://www.stoodi.com.br); 
2. Clique no botão de cadastro (  ) no topo direito da página ou em  ;
3. Preencha os campos com os seus dados;
4. Clique em “Criar Perfil”.

Você também pode se cadastrar pelo App Android e iOS

1. Acesse a App Store ou a loja de aplicativos do seu celular;
2. Procure por "Stoodi";

3. Instale o aplicativo;
4. Abra o aplicativo e siga as instruções de cadastro que aparecerão em tela.