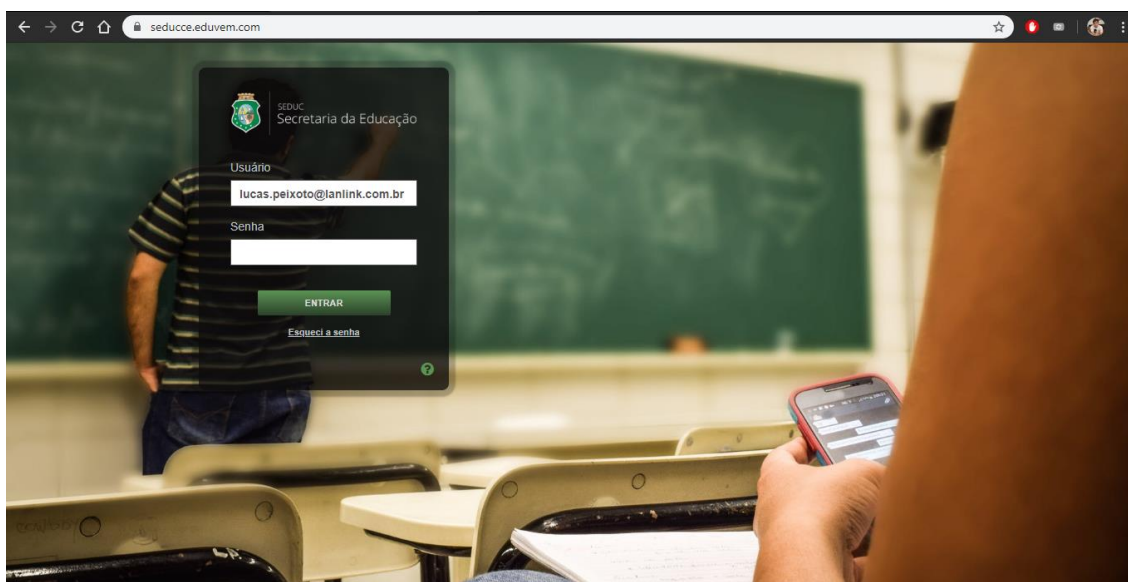


Tutorial de acesso Seducce:

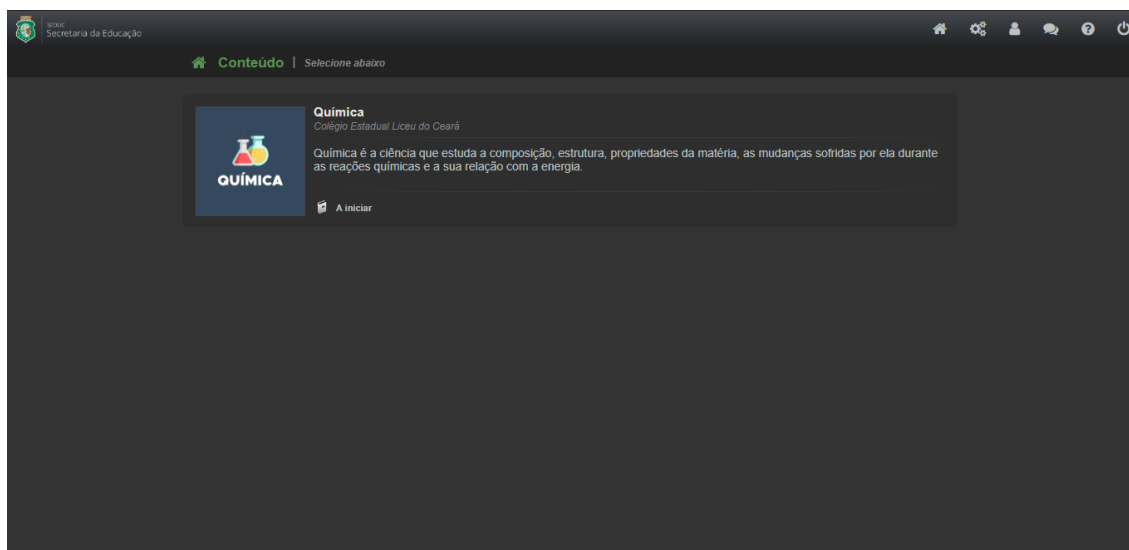
Logo quando cadastrados, todos os usuários que terão acesso a plataforma, receberão um e-mail para primeiro logon no ambiente <https://seducce.eduvem.com/>, com isso eles irão configurar sua senha única de acesso à plataforma.

Após acessar o sistema, temos 2 visões disponíveis da plataforma: a visão do aluno e a visão do administrador (professores, administradores e tutores)



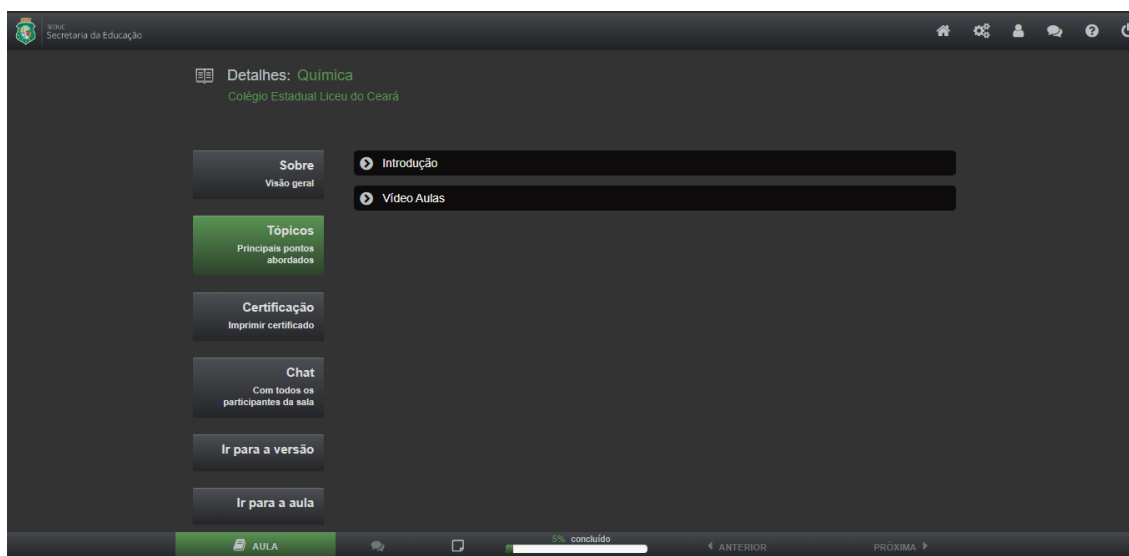
Visão do aluno:

Após logado no sistema, o aluno terá acesso a sua página principal onde encontrará todo o conteúdo que ele tiver acesso como mostrado abaixo:



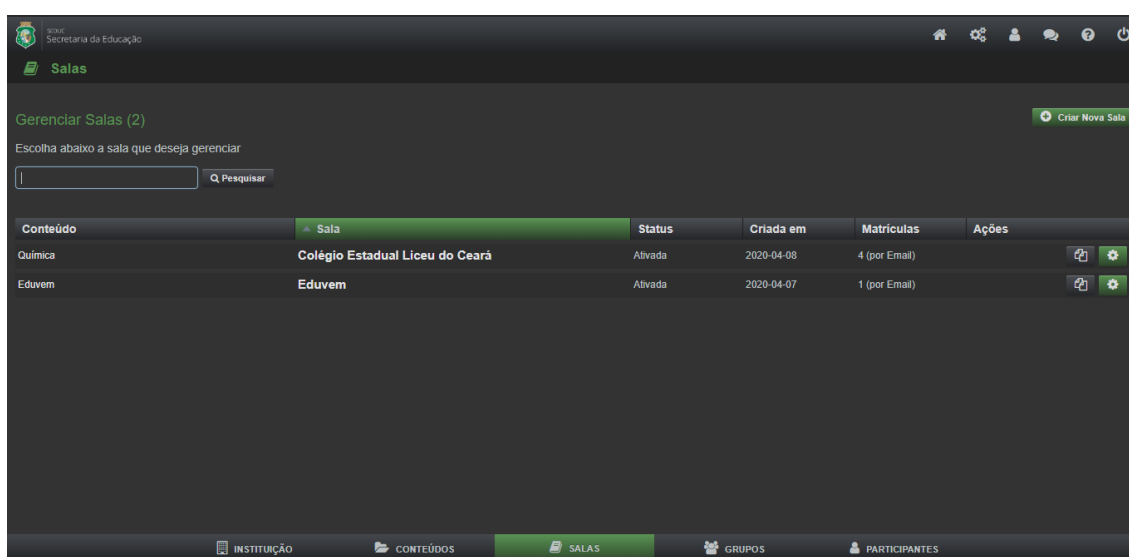
Ao clicar no curso, temos todas as especificações do curso selecionado:

- **Sobre:** Ele mostra uma visão geral e objetivos do curso;
- **Tópicos:** Onde ficam registradas todas as aulas que estão disponíveis, facilitando para o aluno na busca de uma aula específica para poder assisti-la.
- **Certificação:** Após finalizado o curso, será nesse local que ficará armazenado o certificado de conclusão.
- **Chat:** A partir daqui o aluno poderá iniciar um chat com o tutor do curso para expor suas dúvidas.
- **Versão:** Quando o curso possui mais de uma versão, é nesse local que o aluno poderá acessar versões anteriores.
- **Ir para a aula:** Levará o aluno para a última aula acessada por ele.



Visão do administrador:

Para os professores e tutores, o acesso inicial irá levar para as suas “salas”, onde poderá ter o acompanhamento por turmas ou por aluno de forma individual.

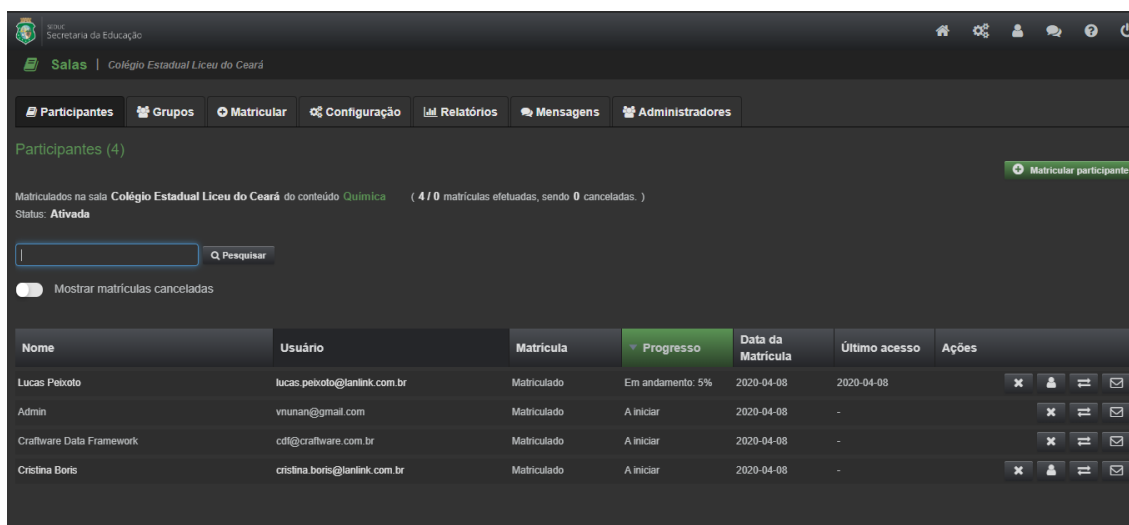


Neste exemplo o professor possui duas turmas que ele poderá gerenciar.

Fortaleza - Recife - Aracaju - Salvador

Belém - Brasília - Belo Horizonte

SRC 0800 275 9303 - src@lanlink.com.br - www.lanlink.com.br



The screenshot displays the Lanlink interface for a classroom named "Colégio Estadual Liceu do Ceará". The interface includes a navigation bar with tabs for "Participantes", "Grupos", "Matricular", "Configuração", "Relatórios", "Mensagens", and "Administradores". The "Participantes" tab is active, showing a list of 4 participants. The status is "Ativada" and the content is "Química". A search bar and a toggle for "Mostrar matrículas canceladas" are present. The table below lists the participants with columns for Name, User, Enrollment, Progress, Enrollment Date, Last Access, and Actions.

Nome	Usuário	Matricula	Progresso	Data da Matrícula	Último acesso	Ações
Lucas Peivoto	lucas.peivoto@lanlink.com.br	Matriculado	Em andamento: 5%	2020-04-08	2020-04-08	[X] [User] [Refresh] [Envelope]
Admin	vmunan@gmail.com	Matriculado	A iniciar	2020-04-08	-	[X] [Refresh] [Envelope]
Craftware Data Framework	cdl@craftware.com.br	Matriculado	A iniciar	2020-04-08	-	[X] [Refresh] [Envelope]
Cristina Boris	cristina.boris@lanlink.com.br	Matriculado	A iniciar	2020-04-08	-	[X] [User] [Refresh] [Envelope]

Nessa imagem o professor tem o acompanhamento detalhado da turma "colégio estadual Liceu do Ceará", onde ele tem visão das informações de cada aluno (progresso, data de matrícula e último acesso), na aba relatórios o professor consegue gerar um relatório da turma e ter uma visão mais ampla de informações.

Fortaleza - Recife - Aracaju - Salvador

Belém - Brasília - Belo Horizonte

SRC 0800 275 9303 - src@lanlink.com.br - www.lanlink.com.br