

# Tutorial

# STC/SAF



Coordenadoria Estadual de  
**Formação Docente e**  
**Educação a Distância**  
CED



**GOVERNO DO**  
**ESTADO DO CEARÁ**  
Secretaria da Educação



# TUTORIAL DE ACESSO AO SIC/SAF

## SISTEMA DE ACOMPANHAMENTO DE FORMAÇÕES

### PASSO 1

A Coordenadoria deverá efetuar login no sistema utilizando o endereço <https://saf.ced.ce.gov.br> e as credenciais que serão encaminhadas.


Faça login para ter acesso às suas inscrições e certificados.

Usuário:

Senha:

[Esqueceu a senha?](#)

### PASSO 2

Na página inicial, cadastrar uma formação a ser executada utilizando o botão  .

🏠 Início ☰ Formações para Adesão ☰ Formações  


**Formações Cadastradas**      Formações em Andamento      Formações Finalizadas

Formações	Coordenadoria	Status
Não foram encontrados resultados		



## PASSO 3

Preencher o formulário a seguir com os dados inerentes à formação e clicar em  .

### CADASTRAR FORMAÇÃO

Crie uma nova solicitação preenchendo o formulário abaixo. Os campos marcados com \* são obrigatórios.

<b>1</b>	<input type="text" value="Título Formação*"/>
<b>2</b>	<div><p>Arquivo ▾   Editar ▾   Visualizar ▾   Inserir ▾   Formatar ▾   Tabela ▾</p><p>↶ ↷   Formatos ▾   <b>B</b> <i>I</i>   [Listas] [Tabelas] [Links]</p><p>DISTRIBUÍDO POR TINYMCE</p></div>
<b>3</b>	<input type="text" value="Previsão para início da formação*"/>
	<input type="text" value="Previsão para término da formação *"/>
<b>4</b>	<input type="text" value="Ano de referência*"/>
<b>5</b>	<input type="checkbox"/> Modalidade Presencial :
	<input type="checkbox"/> Modalidade EaD:
<b>6</b>	<input type="text" value="Média para aprovação:"/>
<b>7</b>	<input type="text" value="Responsável pela formação*"/>
	<input type="text" value="E-mail do responsável pela formação*"/>

☎ Telefone do responsável pela formação*:	<input type="text"/>
8 Observações:	<div data-bbox="886 368 1829 418">Arquivo ▾   Editar ▾   Visualizar ▾   Inserir ▾   Formatar ▾   Tabela ▾</div> <div data-bbox="886 424 1829 474">↶ ↷   Formatos ▾   <b>B</b> <i>I</i>   [Listas] [Tabelas] [Links]</div> <div data-bbox="886 480 1829 863">          </div> <div data-bbox="1535 869 1829 899">DISTRIBUÍDO POR TINYMCE</div>
9 Público alvo:	➕ Adicionar
Solicitantes:	<input type="text"/>
10 Recursos:	<ul style="list-style-type: none"> <li>• <input type="checkbox"/> Ambiente Virtual</li> <li>• <input type="checkbox"/> Produção de Material Didático</li> <li>• <input type="checkbox"/> Transição Didática e WEB</li> <li>• <input type="checkbox"/> Tutoria CED</li> <li>• <input type="checkbox"/> Tutoria Própria</li> </ul>
11 MAPP:	➕ Adicionar
<a href="#">➕ Cadastrar</a>	



1. **Título:** Inserir nome oficial da Formação a ser executada.
2. **Objetivo:** Inserir um breve resumo da formação.
3. **Datas:** Indicar as datas previstas para início e fim da formação a executar.
4. **Ano de referência:** Indicar o ano de vigência daquela formação para efeitos de prestação de contas, principalmente nos casos em que a formação inicia em um ano e termina no ano seguinte.
5. **Modalidade:** Definir a modalidade da formação.



- Se ela for PRESENCIAL, marcar o campo correspondente e indicar a carga horária.
- Se ela for EaD, marcar o campo correspondente e indicar a carga horária.
- Se ela for mista (semipresencial), marcar as duas modalidades e indicar as respectivas cargas horárias em cada uma delas.

Segue exemplo:

? Modalidade Presencial :	<input checked="" type="checkbox"/> Carga Horária : <input type="text"/>
? Modalidade EaD:	<input checked="" type="checkbox"/> Carga Horária: <input type="text"/>

- Média para aprovação:** Indicar média numérica de aprovação no curso, caso haja. (Utilizado principalmente na modalidade EaD)
  - Dados do responsável pela Formação:** Inserir nome, telefone e e-mail do servidor responsável pela formação.
  - Observações:** Inserir informação extra caso haja necessidade.
  - Público-alvo:** Indicar a qual(is) público(s) destina-se a formação.
- Em casos de públicos distintos, acrescentar um quadro clicando em  e escolher na lista.
  - Indicar a carga horária da certificação para cada tipo de público.



- Caso a certificação seja igual para todos, repetir o valor.

Segue exemplo:

**Ex 1**

**Publico alvo:** Adicionar Público Alvo

**Público**

Articuladores de Gestão

Articuladores de Gestão

Coordenadores de Escolas do Campo

Coordenadores de Estágio

Gestores Escolares

Professor da Rede Estadual

Professores das EEEPs

Professores de Escolas do Campo

Psicólogos

Superintendentes

Superintendentes de EEEPs

Técnicos da CREDE/SEFOR

Remover

**Recursos:**

**Ex 2**

**Publico alvo:** Adicionar Público Alvo

**Público**

Articuladores de Gestão

**Carga Horária**

100

Remover

**Público**

Articuladores de Gestão

**Carga Horária**

60

Remover

**10. Recursos:** Indicar nas caixas qual(is) recurso(s) serão utilizados na formação em questão.



- Caso a opção “AMBIENTE VIRTUAL” seja marcada, abrirá um quadro solicitando o envio do arquivo com a Ementa do curso para montagem do Ambiente Virtual.
- É disponibilizado o arquivo modelo para preenchimento no quadro abaixo.

Segue exemplo:

**Recursos:**

- Ambiente Virtual

**Enviar ementa da Formação:**  
 Faça o download do modelo [CLICANDO AQUI](#) , preencha os campos e nos reenvie pressionando no botão abaixo

Nenhum arquivo selecionado

**11. MAPP:** Caso a coordenadoria utilize recursos financeiros de algum MAPP, clicar em  Em seguida informar o número do MAPP, a fonte e o valor a ser utilizado na formação que está sendo cadastrada.

- Caso esteja sendo utilizado mais de um MAPP, clicar em  novamente para exibir um novo quadro.

Segue exemplo:

**MAPP:**

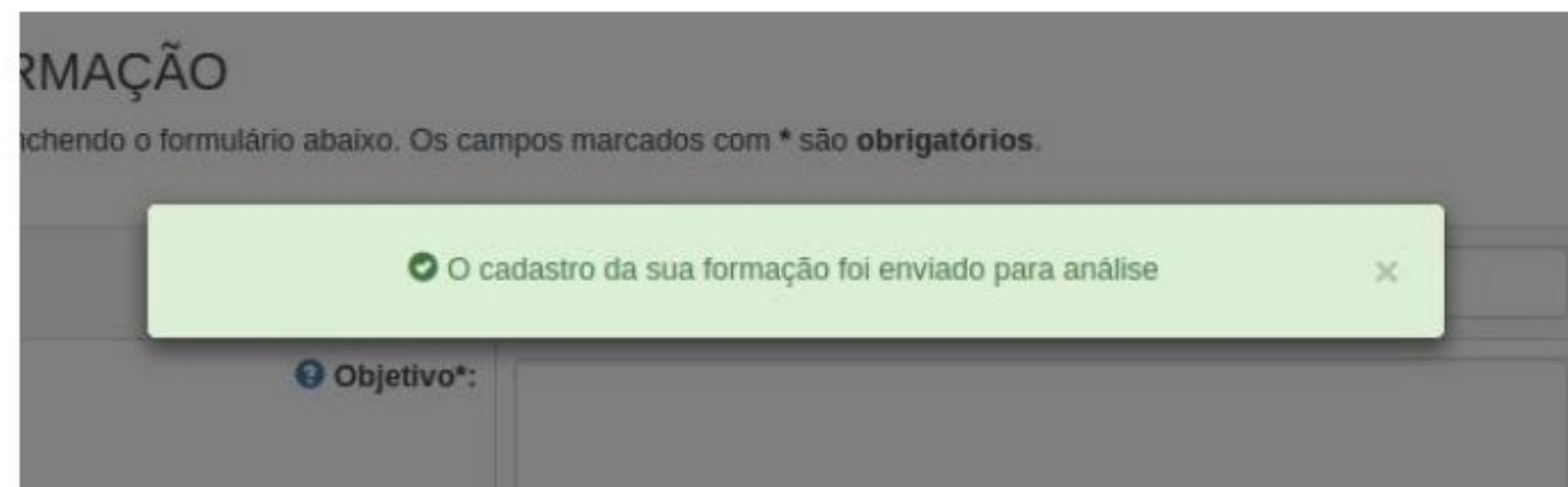
Nº do MAPP:

Fonte:

Valor:



Após o envio do formulário deverá aparecer a seguinte mensagem:



#### 4° PASSO

Após o cadastro da formação, a tela inicial trará 3 abas:

- Formações Cadastradas
- Formações em Andamento
- Formações Finalizadas

Nestas 3 abas, a coordenadoria pode visualizar todas as formações cadastradas e verificar os status de cada uma delas.

#### 5° PASSO

##### Aba “Formações Cadastradas”

Nesta aba ficarão listadas as formações que foram cadastradas e que ainda não foram validadas pela CODED/CED. Nesta etapa elas estarão em processo de verificação dos dados necessários para o início da formação. Estes dados são importantes para que o processo de certificação aconteça tranquilamente.





Formações Cadastradas	Formações em Andamento	Formações Finalizadas
<input type="text" value="Procure a Formação"/>		
Formações	Status	
FORMAÇÃO PARA PCA'S	Aguardando Análise	
CURSO DE APROPRIAÇÃO DE COMPETÊNCIAS, HABILIDADES, DESCRITORES E ELABORAÇÃO DE ITENS DE MATEMÁTICA	Aguardando Análise	
CURSO DE APROPRIAÇÃO DE COMPETÊNCIAS, HABILIDADES E DESCRITORES DE MATEMÁTICA EM AVALIAÇÕES EXTERNAS	Pendente	
FORMAÇÃO PARA COORDENADORES	Em Análise	

Aqui as formações poderão possuir até 3 status:

- **Aguardando análise:** o formulário foi enviado à CODED, mas ainda não foi iniciado o processo de verificação das informações. Neste status ainda é possível editar dados do formulário de cadastro.
- **Em análise:** O processo de verificação já foi iniciado pela CODED.
- **Pendente:** Durante o processo de análise foi encontrado algum empecilho para o prosseguimento da formação, como ausência de alguma informação, por exemplo. Neste caso é possível clicar na formação, verificar a pendência e editar o formulário. Segue exemplo:



CADASTRO : 45 - CURSO DE APROPRIAÇÃO DE COMPETÊNCIAS, HABILIDADES E DESCRITORES DE MATEMÁTICA EM AVALIAÇÕES EXTERNAS

<b>Título</b>	CURSO DE APROPRIAÇÃO DE COMPETÊNCIAS, HABILIDADES E DESCRITORES DE MATEMÁTICA EM AVALIAÇÕES EXTERNAS
<b>Objetivo</b>	O Curso tem o intuito de subsidiar a interpretação e a análise dos dados, coletados de testes aplicados nas salas de aula do Ensino Médio (3ª séries), possibilitando expor a importância do conhecimento dos indicadores gerados por meio de questionários contextuais, contribuindo com informações necessárias para o acompanhamento das ações que possibilitem uma aprendizagem significativa dos nossos alunos nas avaliações externas. Professor da rede estadual de ensino, vinculado à Secretaria da Educação do Ceará (SEDUC), seja efetivo, em estágio probatório ou contratado por tempo determinado, lotado em matemática.
<b>Período Previsto para Formação</b>	21 de Maio de 2019 à 22 de Junho de 2019
<b>Ano de Referência</b>	2019
<b>Tipo de Modalidade</b>	Ead - Carga Horária: 50h
<b>Público Alvo</b>	- Professor da Rede Estadual   Carga Horária: 60h
<b>Aprovação</b>	Média: 7,0
<b>Responsável pela Formação</b>	Nome: José E-mail: jose@jose Telefone: 87543296
<b>Utilização de Recursos do CED</b>	- Produção de Material Didático - Transição Didática e WEB - Tutoria CED
<b>Utilização de Recursos Financeiros</b>	

**Informações**

O E-mail no campo "Responsável pela formação" está com informações inexatas.

Você pode alterar as informações clicando no botão abaixo ou entrando em contato com o número (88) 8888-8888

[Editar Cadastro](#)

## 6° PASSO

### Aba "Formações em Andamento"

Nesta aba ficarão listadas as formações que já passaram por análise e agora irão gerar o processo de inscrição, execução e certificação.



Formações Cadastradas

**Formações em Andamento**

Formações Finalizadas

Procure a Formação

Formações	Status
CURSO DE APROPRIAÇÃO DE COMPETÊNCIAS, HABILIDADES, DESCRITORES E ELABORAÇÃO DE ITENS DE MATEMÁTICA	Não iniciado
FORMAÇÃO PARA COORDENADORES	Em Período de Inscrição
FORMAÇÃO PARA PCA'S	Aguardando início da Formação
FORMAÇÃO PARA LEI'S	Em Andamento
FORMACAO PARA TIC	A Certificar



Para melhor acompanhamento, são gerados status baseados nas datas do cronograma. São eles:

- **Não iniciado:** A formação já foi cadastrada, mas ainda não está no período de inscrições.
- **Em Período de Inscrição:** Intervalo entre a data de início e de fim das inscrições. Neste status o sistema disponibiliza um botão de acesso à lista de professores para indicação dos mesmos, nos casos de formações direcionadas a uma lista específica.

FORMAÇÃO PARA COORDENADORES

Em Período de inscrição



- **Aguardando início da Formação:** As inscrições foram encerradas, mas a data de início da formação ainda não chegou.
- **Em andamento:** A formação iniciou e está em andamento
- **A certificar:** A formação encerrou, mas o certificado ainda não foi emitido pela CODED.

Ao clicar em uma formação é possível acompanhar a lista de inscritos em tempo real e gerar a lista de frequência para as formações presenciais. Segue exemplo:

INFORMAÇÕES DA FORMAÇÃO

Inscritos : 1

Lista de Inscritos Lista de Frequência

Buscar

#	Nome	CPF	Categoria	Tipo	Instituição	CREDE	Região de Planejamento	Data da Inscrição
1						CREDE 06	Sertão de Sobral	26/03/2019 às 19:51:01

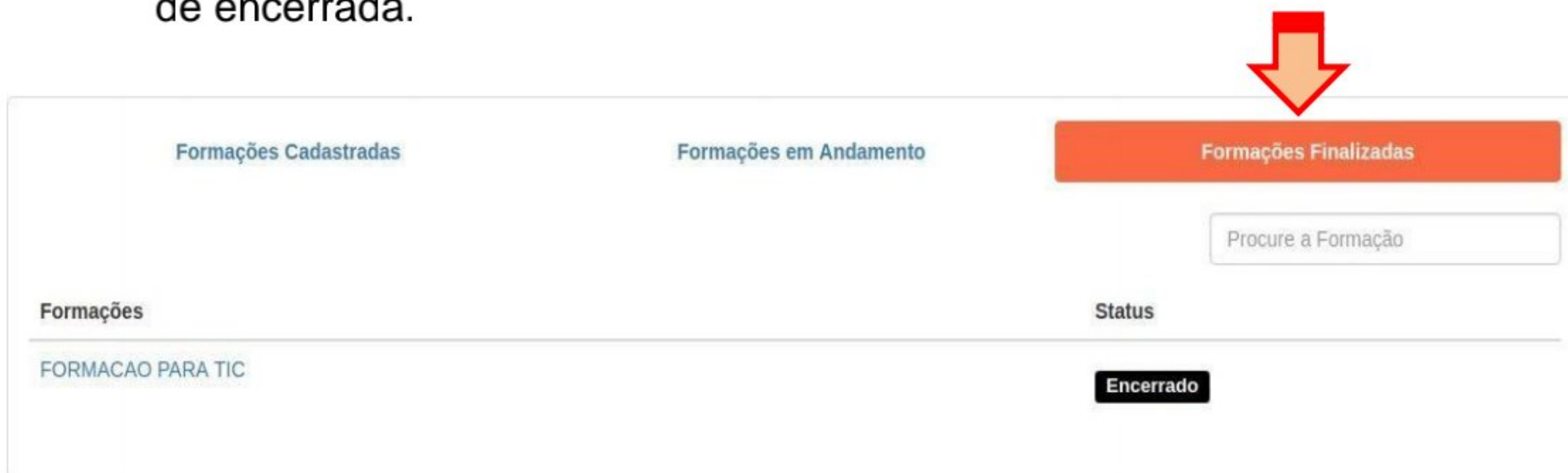
Mostrando 1 a 1 de 1 linhas



## 7° PASSO

### Aba “Formações Finalizadas”

Um dia após a certificação da formação, esta é dada como finalizada e passa para a aba Formações Finalizadas, com o status de encerrada.



Ao clicar na formação, é possível visualizar os dados finais, como:

- Quantidade de inscritos
- Quantidade de certificações
- Taxas de Reprovações
- Taxas de Desistências

### PROCESSO DE ADESÃO A UMA FORMAÇÃO EXISTENTE

A Coordenadoria de Formação Docente e Educação a distância - CODED/CED poderá disponibilizar as formações existentes no catálogo para adesão das demais Coordenadorias e Superintendências Escolares. **Desde que, se responsabilizem pela tutoria.** Para conferir as formações disponíveis, clique em

 [Formações para Adesão](#)



Em seguida, as formações disponíveis serão listadas. Clique na formação que deseja conhecer para abrir mais detalhes:

### Formações Disponíveis para Adesão

Formações
CURSO PARA PCA'S
FORMAÇÃO PARA COORDENADORES

Caso a formação seja de interesse, clique em


[Aderir esta Formação](#)

### CADASTRO : 186 - LAB CED ITINERANTE - MINICURSO DE PRÁTICAS LABORATORIAIS

<b>Título</b>	LABCED - LAB CED ITINERANTE - MINICURSO DE PRÁTICAS LABORATORIAIS
<b>Objetivo</b>	MINICURSO DE PRÁTICAS LABORATORIAIS LAB CED O Curso tem o intuito de desenvolver práticas pedagógicas que podem ser utilizadas nos Laboratórios de Ciências e Matemática das Escolas Públicas Estaduais, para que haja uma atuação condizente com as normas de segurança na utilização do ambiente, onde os professores cursistas terão oportunidade de construir conhecimento sobre as temáticas abordadas, estruturar o planejamento das atividades afins, e proporcionar possibilidades e viabilização de incumbências do Laboratório nas Escolas, contextualizando tais práticas com o Exame Nacional do Ensino Médio (ENEM). Para os alunos do Ensino Médio o intuito é desenvolver habilidades relacionadas às práticas de laboratório como complemento pedagógico em preparação do (a) aluno (a) ao Enem. Além disso, os cursistas terão a oportunidade de explorar o estudo das Ciências e Matemática e relacioná-las com o cotidiano, analisando e reconhecendo o impacto, o potencial e suas contribuições na sociedade contemporânea.
<b>Carga Horária</b>	8 horas
<b>Ano de Referência</b>	2019
<b>Tipo de Modalidade</b>	Presencial - Carga Horária: 8h
<b>Público Alvo</b>	Não especificado
<b>Aprovação</b>	Não especificado

[Aderir esta Formação](#)





Um novo formulário de cadastro de formação será aberto, desta vez com alguns campos referentes à formação já preenchidos. Preencha os demais campos e prossiga com o processo já descrito no PASSO 3, já citado neste documento.